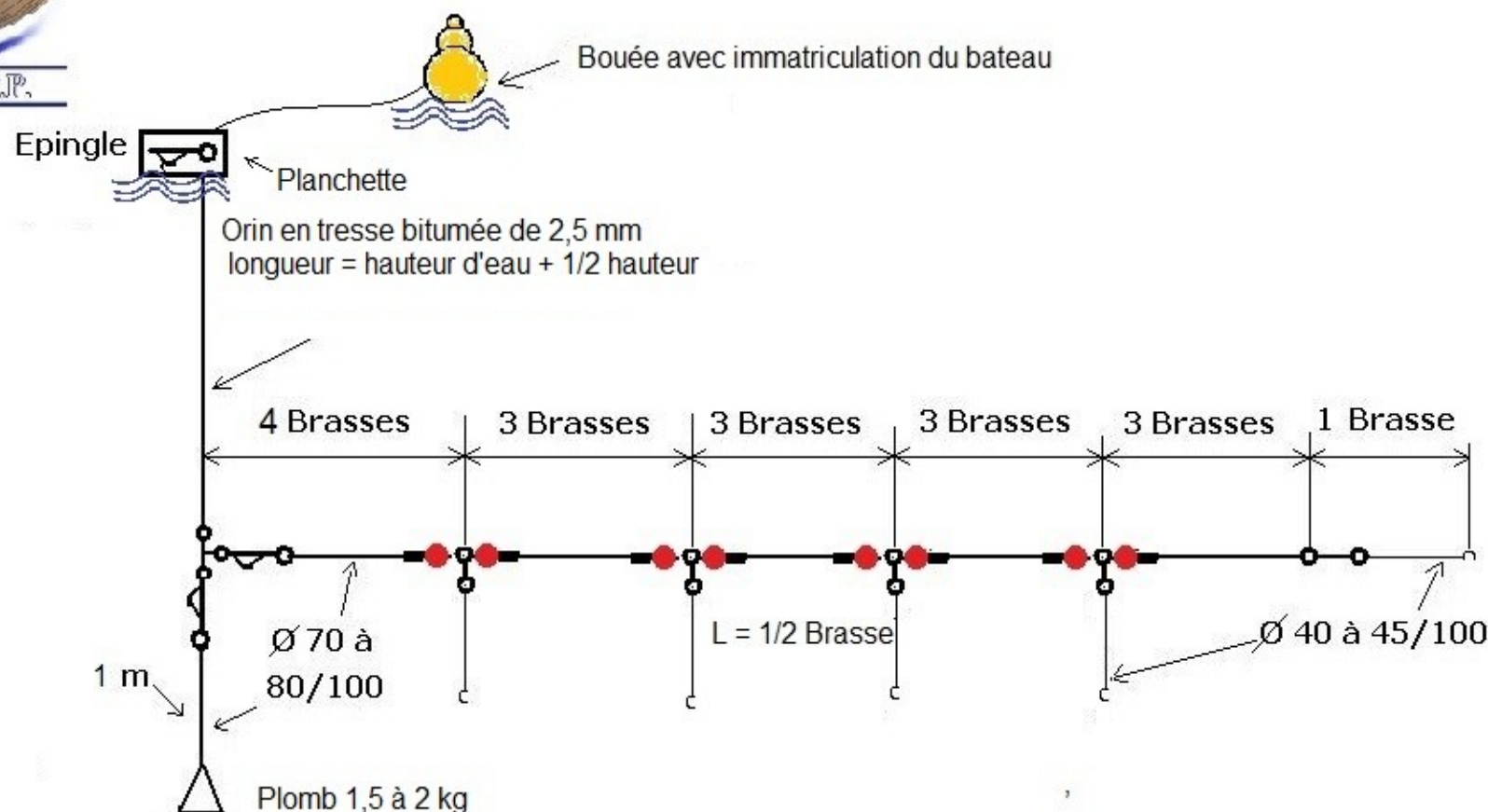



PALANGRE BIGOUDENE 5 hameçons

Animateur atelier : Raymond GESTIN



MATERIEL

Planchette Styrodur 25x18


Fil de 60 ou 70/100 et 35 ou 40/100

Pater noster N°3/0

Emerillon à agrafe N° 2/0

Tubes à sertir Diam intérieur 1 ou 1,2 mm

- Perles Diam intérieur de 1,5 ou 1,7 mm espace entre perles 0,10 m
- Emerillons barils N° 4 ou 5
- ⌋ Hameçons de 2/0
- Prévoir ciseaux et pinces



1 Brasse Française = 1,60 m longueur de corde entre les bras étendus
Enrouler à l'envers pour la dernière brasse après le 4 ème hameçon sur la planchette
Appâts utilisés: Coutaux, arénicoles, myes, moules, berniques, etc..

Dessiné par: J.L.B